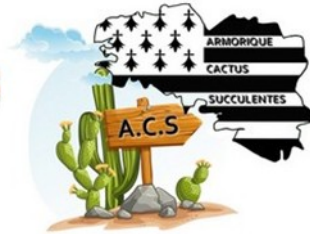


Armorique cactus succulentes



Lettre d'information A.C.S Avril 2019

Le printemps arrive et juin n'est pas si loin ! En matière d'organisation, nous sommes en plein dedans pour faire de cette nouvelle édition d'ACS une réussite. 5000 flyers et des affiches ont été commandés. Nous allons organiser une session de mise en boîte à lettres certainement dans les 10 jours avant notre événement ! Nous aurons besoin de vous dans la mesure du possible pour jouer aux facteurs dans les communes alentour de Bédée. Si vous souhaitez mettre des affiches dans des endroits stratégiques de vos communes respectives, il suffit de nous les demander, normalement nous pourrons en fournir aux personnes présentes à Guipavas du 14 avril. Nous pouvons aussi en envoyer par courrier si besoin. L'âge arrivant, je me répète, mais nous aurons aussi besoin de vous pour le stand de l'association en juin. C'est vos dons de plantes qui font que l'association arrive à couvrir les frais engagés. Alors si vous pouviez en ces temps propices préparer des boutures de plantes ce serait magnifique & encore plus si elles sont originales. Merci à tous.

Troc plantes du Dimanche 17 Mars 2019 :

Une vingtaine de personnes étaient au rendez-vous.

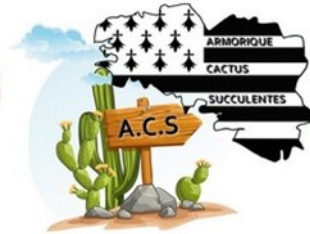
Des échanges de plantes diverses et variées, des échanges d'expériences, tout le monde a pu trouver son bonheur.



Le midi, un repas au restaurant était proposé.



Armorique cactus succulentes



La sortie du mois d'Avril :

Le Dimanche 14 Avril, il y aura une sortie à la Cactuseraie de Creismas de Pierre-Henri et André LABAT à Guipavas dans le Finistère à coté de Brest.

Vous pourrez y découvrir les collections de ces 2 passionnés et aussi faire des achats.

Libre à chacun d'emmener son déjeuner. N' hésitez pas à proposer du co-voiturage si vous avez des places de disponible. L'arrivée se fera entre 10 et 11 heures.

Voici le lien de la page facebook du la serre :

<https://www.facebook.com/Cactuseraie-de-creismas-590849621055347/>



mais aussi :

Le Dimanche 28 Avril à partir de 9h, ACS exposera à Landivisiau à l'expo / vente organisée par la ville.

Le but de cette participation étant de se faire connaître un peu plus dans cette région.

Le 4 & 5 Mai, il y a aussi le congrès des cactus à Tiercé. Une belle foire aux plantes qui est bien connue maintenant.

Libre à vous de vous organiser pour y aller. Si vous avez des places de disponible dans votre voiture, vous pouvez proposer du covoiturage.

Petits rappels suite à des propositions faites par ACS sur la dernière News letter :

- Les commandes de zéolite sont maintenant terminées. Au total, 11 sacs ont été commandés, n'oubliez pas de retirer vos sacs quand vous viendrez à Tiercé.

- Concernant ELK, 8 personnes seront à cet événement. Les réservations du mini-bus et de l'hébergement sont faites. L'association a reçu tous les chèques et va les encaisser ce mois d'Avril.

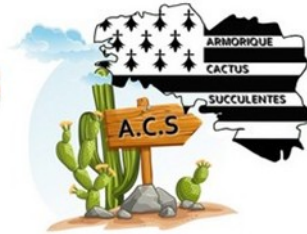
Parlons aussi de la foire aux plantes organisée par ACS :

5000 flyers et 100 affiches ont été commandées.

Pour promouvoir l'évènement, nous allons devoir faire de la pub et distribuer tous ces flyers et toutes ces affiches.

Un appel au volontariat est indispensable. Mobilisons nous afin que cette nouvelle édition soit encore

Armorique cactus succulentes



meilleure que les précédentes. N'hésitez pas à vous inscrire par retour de mails uniquement. Nous organiserons et vous informerons par la suite le déroulement de cette promotion.

SALON DES PLANTES EXOTIQUES

15 & 16
juin 2019
Bédée

Expo-vente de plantes
venant de tous les continents

Samedi : 14h - 18h30
Dimanche : 10h - 18h00

Salle polyvalente
13 rue de Bretagne

Entrée gratuite - Tombola - Buvette - Petite restauration

Organisation
ARMORIQUE CACTUS SUCCULENTES

Nous sommes au printemps :

Parlons culture des succulentes...

Culture générale des plantes à feuilles succulentes, comme *Crassula* pour ne citer qu'une des plus communes.

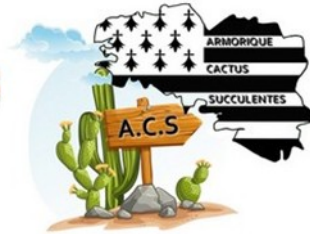
Bien que certains cactus ont des feuilles (*Pereskia*), on considère que l'ensemble des plantes à feuilles succulentes est composé des

Crassulaceae (*Crassula*, *Kalanchoe*, *Adromischus*...), des Agavaceae, des Liliaceae, des Lithops, pour ne citer que les plus courantes. Les feuilles sont donc succulentes, mais parfois aussi le tronc ou les racines. Il est à signaler que certaines plantes peuvent avoir un tronc succulent et des feuilles qui ne le sont pas (*Pachypodium*). Le but de cette page n'est pas de détailler la culture de chaque genre. Ici je me cantonnerais aux genres les plus fréquemment cultivés et couramment rencontrés dans les collections et pépinières. Le grand avantage de ces plantes, c'est qu'elles sont de culture relativement aisée et résistantes, à part au froid pour une partie.

Les pots :

A propos du choix entre pots plastique ou terre cuite, bien que personnellement, je trouve que les seconds sont plus adaptés. Bien souvent on recherchera la stabilité de l'ensemble pot - plante et ce ne sera pas à négliger pour des genres comme *Crassula* ou *Kalanchoe* qui peuvent devenir imposant par la taille. Ces genres demandent des pots de bonne taille pour pouvoir développer leurs racines et leur feuillage. *Crassula ovata* par exemple pourra se cultiver dans un pot moins profond, mais plus large et aura ainsi une allure de bonzaï. Le genre *Adromischus*, lui se plaira dans un

Armorique cactus succulentes



pot de petite taille. La règle est grande plante, grand pot et vis-versa. Pas bien compliqué !

L'exposition :

En règle générale, elles tolèrent toutes une exposition directe au rayons solaires. Si vous constatez un rougissement des feuilles un peu trop prononcé, mettez les sous une lumière plus tamisée, mais pas complètement à l'ombre. Ne les mettez pas non plus au sortir de l'hivernage, au printemps, directement sous le soleil, une période d'environ quinze jours à mi-ombre évitera des brûlures qui laisseront des marques.

Le substrat :

Le substrat doit être riche et drainant. Pour ma part, j'utilise un mélange de terre végétale (terre de jardin), de sable et petits cailloux...
Voici mes proportions :

50 à 100 % de terre végétale

10 % de petits cailloux.

20 sable de Loire

Les plantes comme Crassula ou kalanchoe, un substrat 100 % terre végétale convient si celui-ci n'est pas trop "lourd". Si tel est le cas, incorporez-y du sable ou un autre élément drainant.

Le repotage devra s'effectuer de préférence au printemps, voire jusqu'en août. Plus tard, la plante n'aura pas le temps de développer

son système racinaire avant la période de repos hivernal ! Personnellement, je préconise avril à mai.

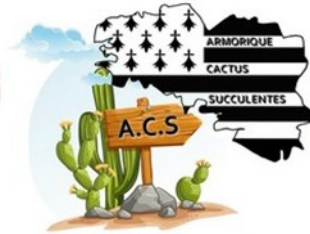
C'est lors de cette opération qu'il faut regarder de près l'état des racines. Elles doivent être exemptes de parasites, comme par exemple, des petits amas cotonneux de couleur blanc (cochenilles). A enlever !

Bien que beaucoup d'amateurs recommandent de stériliser le substrat, au moyen de produits achetés dans le commerce, moi je le stérilise à la chaleur. ceci pour les raisons suivantes :
Éliminer la vermine, les pourritures et aussi pour éliminer toutes les graines de mauvaises herbes qui risqueraient de se développer dans les pots. Jusqu'à aujourd'hui, je n'ai pas constaté d'attaques bactériennes ou autres. Le repotage pourra être effectué tous les 2 à 3 ans, suivant la quantité d'engrais fournie et l'âge de la plante. On dit souvent que quand les racines sortent par le trou de drainage il faut repoter. je répondrais "oui des fois". Dans de bonnes conditions, à chaque fin de saison, il faudra couper ces racines qui ont tendance à pousser bien vite :)

Ne jamais arroser les deux premières semaines qui suivent et placer le pot à l'ombre.

Si vous remarquez une décoloration des feuilles, celle-ci est généralement due à un manque

Armorique cactus succulentes



d'éléments nutritif du substrat ou alors un manque de lumière. Les feuilles vieillissent aussi et finissent par sécher et tomber. ceci est normal mais inquiétant si ce sont les feuilles des extrémités. En général il s'agit d'excès d'arrosages ou d'un manque de lumière.

L'arrosage :

Les plantes à feuilles succulentes sont assez tolérantes aux excès d'arrosages. Les genres comme Lithops et les autres Aizoaceae sont plus [xérophiles](#) et préféreront des conditions de culture plus au sec. De mai à octobre, je laisse toutes mes Crassulaceae et mes Aloe dans le jardin sous la pluie sans problème. Le reste du temps en serre froide (sauf à la période des gels).

Le bouturage :

Cela consiste à délicatement prélever une tige, la laisser sécher à l'ombre, puis à la mettre en pot. Cette opération doit être effectuée durant la période végétative, du printemps jusqu'en été. La coupe doit être effectuée avec une lame préalablement stérilisée (j'utilise mon briquet quelques secondes). Le séchage de la plaie durera de quelques jours à deux semaines voire plus, suivant la surface de la coupe. La bouture sera soit posée à même le sol ou légèrement enfoncée et placée au chaud et à l'abri du plein soleil. La question qui revient souvent est

"Dois-je arroser ?"

Si il n'y a pas de racine, c'est inutile. Mais, et oui il y a un "mais" humidifier de temps en temps va favoriser l'apparition des premières racelles. Pas trop souvent pour éviter de faire pourrir la feuille, puis un peu plus quand elle aura des racines. Voilà, un peu de patience et la bouture grandira.

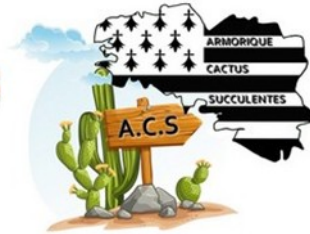
En conclusion, pour réussir il faut choisir une période où la plante est en activité, prélever, poser sur le substrat, humidifier une ou deux fois par semaine, placer à l'ombre et au chaud. Et attendre....

Les maladies :

Peu de maladies surviennent sur ces plantes robustes à conditions de respecter quelques règles élémentaires. Stérilisez le substrat, éventuellement un petit traitement à base d'anti-fongique ne fera pas de mal.

Attention aux excès d'eau, mettez les au soleil, pour certaines à l'intérieur l'hiver le plus près possible d'une source naturelle de lumière. Un substrat drainant et riche (plus sableux pour les Aizoaceae). Dans une serre, ne négligez pas la ventilation, elles préfèrent quand même l'air sec. L'air humide, surtout combiné à des baisses de température favoriserait le développement des moisissures sur les parties aériennes. Évitez les températures trop basses, qui pourraient leur être fatales. le mieux

Armorique cactus succulentes



serait de les préserver des températures négatives. Entre 5 et 10 C l'hiver me semble un minimum. L'été aucun problème de ce côté là, augmentez les apports d'eau. N'en abusez pas non plus, elles résistent bien à la sécheresse. A savoir que les deux principales raisons de la mort de ces plantes sont le gel et l'excès d'arrosage. Vous voilà avertit !

L' équipe ACS vous souhaite une bonne lecture.

A très vite.