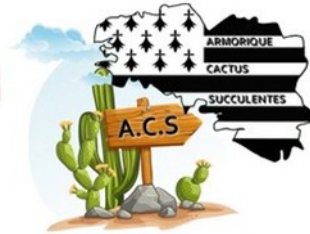


# Armorique cactus succulentes



## Lettre d'information A.C.S Mars 2019

*Le 17 mars, nous organisons un troc plantes, même si vous avez peu de plantes à échanger, même si vous n'en avez pas du tout, nous organisons cette matinée pour échanger. Alors il ne faut pas hésiter à venir....David vous rappelle plus bas les prochaines sorties de l'association, merci de bien vouloir prendre le temps de nous dire si vous serez présent afin d'organiser au mieux ces journées. Le monde associatif est une chose prenante et demande beaucoup d'implication. Nos amis de la SNACPG (La Nantaise) ont élu leur nouveau bureau et Francis Leu a laissé la présidence de l'association à Éric Cheval. Francis est maintenant vice-président.*

Le Dimanche 17 Mars à partir de 9h30 à la salle du centre social aura lieu la première activité de l'année de l'association. Vous pourrez lors de cette rencontre, échanger des plantes. Le troc plantes s'achèvera par un repas au restaurant pour ceux qui le souhaitent. Il est toujours temps de s'inscrire pour manger ensemble. Inscription jusqu'au 10 Mars par mail ou téléphone.

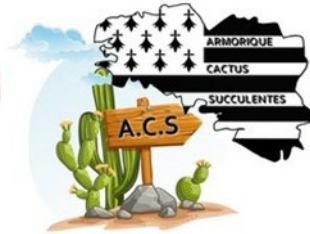
Mail : [asso-acs@laposte.net](mailto:asso-acs@laposte.net)



LE TROC TRAVERSE LES ÂGES



# Armorique cactus succulentes



En avant première, le bureau est fier de vous présenter l'affiche de l'événement 2019 de ACS.

Voici 2 liens de l'affiche que vous pouvez télécharger et imprimer si vous le désirez.

<https://armorique-cactus-succulentes.com/affiche2019.pdf>

<https://armorique-cactus-succulentes.com/affiche2019.jpg>



Sur la dernière news letter, nous vous avons présenté les devis pour la sortie ELK en Belgique.

Les inscriptions étant terminées, 8 personnes participeront à cette sortie.

Voici les détails des frais occasionnés par personne hors repas et achats personnels.

Location du mini bus : **48.75€** (x 8 = 390€ étant une moyenne des devis établis) :

- Gasoil : **28.15€** (x8 = 225€ ) (calcul 10/100 pour 1500 km à 1.50€)
- Péages **10 €** (x 8 = 80€)
- Hébergement **35 €** (x 6 = 210€) un couple c'est proposé de prendre un hébergement pour deux.

Donc, **121.90 € /personne** est le montant retenu pour cette sortie. (48.75€+28.15€+10€+35€).

Afin de réserver l'hébergement et le minibus, merci de nous retourner un chèque au nom d'ACS à l'adresse ci-dessous au plus tard le 15 mars 2019 :

Mme MEUNIER Chantale

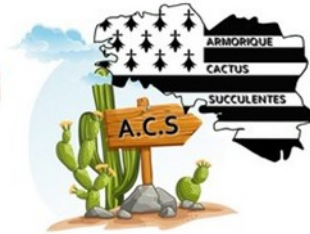
16 rue de Rennes

35290 Quédillac

Votre inscription sera validée à réception du paiement et sera définitive, non remboursable.

Ces prix sont fermes et définitifs. Il seront maintenus uniquement si les 8 personnes adhèrent au mode de voyage et d'hébergement.

# Armorique cactus succulentes



Au cas où le nombre de personnes n'est pas respecté, cette organisation sera annulée et les engagements remboursés.

Merci à Jean-Paul pour son travail.

## Les sorties à venir.....

- 14 Avril : visite de la cactuseraie de Creismeas.
- 28 Avril : l'association exposera au marché végétal de Landivisiau.
- 4 & 5 Mai : Tiercé, congrès du cactus.
- 19 Mai : jardin du Morbihan.
- 2 Juin : jardin de Crozon chez Jacky et Huguette Ducastel.
- 15 & 16 Juin : ACS 4<sup>ème</sup> édition à Bédée. Exposition et vente de plantes exotiques organisée par l'association.
- 21 Juillet : serre d'Alain et Eve à Romillé.
- 25 Août : visite chez un producteur 'La palmeraie Zen'.
- 6,7 & 8 Septembre : Elk en Belgique. La plus grande exposition de plantes exotiques en Europe.
- 21 & 22 Septembre : l'association participe à l'exposition vente de Cesson-Sévigné, 'Le délice des plantes' organisée par la société d'horticulture d'île et vilaine.

- 29 Septembre : visite du jardin de Philippe Alliot à St Alban (Cote d'Armor).

- 5 & 6 Octobre : cactus en folie, Le Grand Ouest à Nantes. Organisé par SNACPG.

Sortie non représentée par l'association :

- 30 & 31 Mars : Edenia à Angers. Salon de plantes tropicales et exotiques.

## COMMANDE DE ZÉOLITHE :



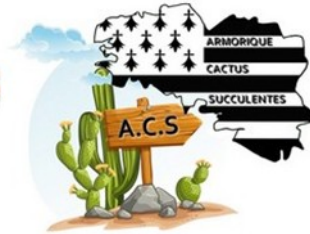
L'association ARIDES qui organise l'exposition de Tiercé nous accorde de commander avec eux de la zéolithe.

Le prix du sac est fixé à **21€** les **25kg**.

Il y a deux granulométries 0.7-2 et 2-5 mm. La 0.7-2 n'étant bonne que pour le semis et pour un gros semeur. Pour quelques semis ce n'est pas forcément valable, il vaut mieux prendre de la 2-5 pour les plantes et en écraser un peu pour quelques semis si besoin.

Si la personne qui commande fait

# Armorique cactus succulentes



recupérer sa zéolithe par quelqu'un d'autre, pensez à me le signaler.

Les commandes seront à retirer à Tiercé le samedi 4 mai. Si vous ne pouvez pas être présent le samedi, vous pouvez demander de faire enlever votre commande par une autre personne.

Pour commander, il faut les informations suivantes.

- Nom & Prénom
- Quantité de sacs 0,7-2 mm
- Quantité de sacs 2-5 mm
- Jour de récupération : samedi 4 mai
- Personne chargée de la récupération si différent du réservataire.

Pour que la commande soit validée, il faut envoyer votre règlement à l'adresse ci-dessous avec les infos ci-dessus au plus tard le 30 mars 2019 :

Mme Bossard Brigitte  
8 rue des Lauriers  
35750 Iffendic

## Un petit rappel sur la cochenille....

Cet article n'a pas pour but l'étude des cochenilles (origine, morphologie...) ni de recenser tous les moyens de lutte contre ce parasite malheureusement fréquent dans les collections. Nous irons donc à l'essentiel sans entrer dans les

détails. Nous saurons comment les repérer et les éliminer puisque c'est ce qui nous intéressera le plus. Je vous indiquerais une méthode simple et efficace à la portée de tous pour (plus bas dans cet article). Il s'agit de celle que j'utilise. Si vous êtes collectionneur, vous savez que les cochenilles finissent toujours par revenir, c'est un problème récurrent.

## LES REPÉRER :

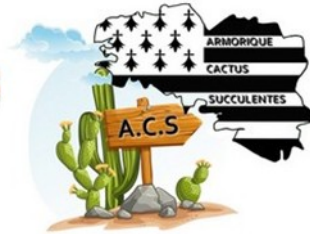
Les deux principales cochenilles sont les "cochenilles farineuse" et les "cochenilles à bouclier".

Les deux se reproduisent vite et envahissent toute une collection en un temps record qui parfois peut nous surprendre. Bien que un collectionneur soucieux de sa collection s'en apercevra dès le début.

Les cochenilles sucent la sève des plantes sur les parties aériennes mais aussi sur les racines. On trouve dans les tiges ou les racines des petits amas cotonneux blancs (les nids) qui lorsqu'on gratte s'avèrent collants.

La cochenille farineuse est de forme ovale, elle mesure de 5 à 6 mm de long et est blanche. Elle se déplace sur les plantes et va s'installer dans les parties où la peau est la plus tendre (jeunes pousses et extrémités). Il en est de même pour la "bouclier" sauf que celle-ci est statique.

# Armorique cactus succulentes



## LES ÉLIMINER :

Ses prédateurs naturels sont la coccinelle et le diptère parasitoïde. Mais dans une serre ou quand on est envahit cela devient insuffisant. Il reste des produits vendus en grande surface sous l'appellation "anti puceron". Ces produits sont efficaces mais il est impératif de lire les recommandations sur l'emballage. Il existe aussi des méthodes comme avec de l'alcool à brûler mais d'un emploi peu recommandé. Pour s'en débarrasser, il suffit de dissoudre l'enduit cireux qui les recouvre. C'est pour cette raison que les préparations anti-cochenilles contiennent des huiles. Dans les préparations amateurs on trouve aussi du savon. L'ennui de ces méthodes c'est qu'elles doivent être renouvelées car il n'est pas possible de détruire en une seule fois les adultes, les larves et les œufs. Certaines plantes ont le corps recouvert d'une substance pruineuse qui les protège du soleil et de la sécheresse. Ces produits la font disparaître. Les enlever manuellement sera utile mais fastidieux et incomplet. Pour une petite collection, on peut utiliser aussi des produits en bombe. Tous ces produits sont dits "de contact" et bien souvent n'atteignent pas tous les parasites. Pour aller dans le sens de l'efficacité il faut utiliser des produits systémiques. Ils sont absorbés par les plantes et véhiculés par la sève. Cela présente deux avantages. D'une part si les plantes

reçoivent la pluie quelques heures après le traitement la substance sera encore efficace, et d'autre part les insectes piqueurs seront empoisonnés quand ils voudront se nourrir. Ces systémiques peuvent aussi être ajoutés à l'eau d'arrosage. Les produits de contacts seront utilisés lors du repos des plantes, tandis que les systémiques en période de végétation (mars-avril à octobre). La sève ne circulant plus en hiver, ils deviendraient inefficaces. Quand on traite au pulvérisateur ce qui est pratique, on traite toute la collection. Certains préconisent un traitement au printemps et un autre en automne à titre préventif. Pourquoi pas ? Arrangez vous pour ne pas traiter des plantes en fleur, d'ailleurs c'est écrit sur la notice. Il s'agit de penser aux insectes pollinisateurs. Quand je constate la présence de cochenilles, je les enlève avec une petite pointe puis je vaporise mon produit sur toute la collection et je recommence deux semaines plus tard. Normalement cela suffit. Si une plante est vraiment recouverte, je la sépare des autres. Ensuite je la traite à deux voir trois reprises et je lui fait un arrosage d'eau additionnée de mon systémique. (*Bayer pucerons systémique*). *Cochenilles farineuses* L'avantage avec ce produit c'est qu'il coûte à peine plus cher qu'une bombe aérosol et qu'on peut faire 200 L de produit !

Bonne lecture à toutes et à tous.

A très bientôt, l'équipe ACS.

# Armorique cactus succulentes

